

1. Jedinečný identifikační kód výrobku	HEAT 2G 42.50.01
1. Typ, série nebo sériové číslo nebo jakýkoli jiný prvek umožňující identifikaci stavebních výrobků	1b
2. Zamýšlené použití nebo zamýšlená použití stavebního výrobku v souladu s příslušnou harmonizovanou technickou specifikací	Výrobek pro vytápění prostorů v obytných budovách bez ohřevu vody.
3. Jméno, firma nebo registrovaná obchodní známka a kontaktní adresa výrobce	<b>ROMOTOP spol. s r.o.</b> Komenského 325, 742 01 Suchdol nad Odrou, Czech Republic
4. Zplnomocněný zástupce	
5. Systém / systémy pro posuzování a ověřování stálosti vlastností stavebních výrobků	3
Protokol o posouzení vlastností stavebního výrobku	30-12745-1 / 2015-06-15
Číslo zkušebního protokolu	30-12745-T-1 / 2015-05-29
6. Oznamovaný subjekt	NB1015, Strojírenský zkušební ústav, s.p., Hudcova 424/56b, 62100 Brno
Harmonizovaná norma	EN 13229:2001/A2:2004/AC:2007

**7. Deklarované vlastnosti výrobku**

Kód výrobku	Rozměry (mm)			Jmenovitý výkon (kW)	Jmenovitý výkon teplovodního výměníku (kW)	Spotřeba paliva (kg/h)	Průměr kouřovodu (mm)	Provozní tah (Pa)
	Výška	Šířka	Hloubka					
HEAT 2G 42.50.01	1003	419	440	5,0	---	1,397	150-200	12

Požární bezpečnost	Splněno
Emise spalín (CO ve spalínách při O <sub>2</sub> = 13 %)	0,087 ≤ 1250 % mg/Nm <sup>3</sup>
Únik nebezpečných látek	NPD
Teplota povrchu	Splněno
Elektrická bezpečnost	NPD
Maximální provozní přetlak	NPD bar
Mechanická odolnost vůči zatížení kouřovodem	NPD
<b>Tepelný výkon   Energetická účinnost</b>	<b>Splněno</b>
Jmenovitý tepelný výkon	5,0 kW
Tepelný tok do prostoru	5,0 kW
Tepelný tok na straně vody	NPD kW
Účinnost	η 83,8 %

\*), „NPD“ (No Performance Determined), pokud není uvedena žádná vlastnost

8. Vlastnosti výše uvedeného výrobku jsou ve shodě se souborem deklarovaných vlastností. Toto prohlášení o vlastnostech se v souladu s nařízením (EU) č. 305/2011 vydává na výhradní odpovědnost výrobce uvedeného výše.

**Vlastnosti výrobku(ů) uvedeného v bodě 1 a 2 jsou ve shodě s vlastnostmi uvedenými v bodě 7.**

Ing. Vladimír Krajiček  
Produktový a inovační manažer



Zpracováno za výrobce a jeho jménem:  
Mgr. Ondřej Šuba  
Technik

1. Jedinečný identifikačný kód typu výrobku HEAT 2G 42.50.01  
 Typ, séria, sériové číslo alebo akýkoľvek iný prvok umožňujúci identifikáciu stavebných výrobkov 1b
2. Zamýšľané použitie alebo zamýšľané použitia stavebného výrobku v súlade s príslušnou harmonizovanou technickou špecifikáciou Výrobok pre vykurovanie priestorov v obytných budovách bez ohrevu vody.
3. Meno, firma alebo registrovaná obchodná známka a kontaktná adresa výrobcu ROMOTOP spol. s r.o.  
 Komenského 325, 742 01 Suchdol nad Odrou, Czech Republic
4. Splnomocnený zástupca ROMOTOP spol. s r.o.  
 Komenského 325, 742 01 Suchdol nad Odrou, Czech Republic
5. Systém / systémy posudzovania a overovania stálosti vlastností stavebných výrobkov 3  
 Protokol o posúdení vlastností stavebného výrobku 30-12745-1 / 2015-06-15  
 Číslo skúšobného protokolu 30-12745-T-1 / 2015-05-29  
 Skúšobňa NB1015, Strojírenský zkušební ústav, s.p., Hudcova 424/56b, 62100 Brno
6. Harmonizovaná technická špecifikácia EN 13229:2001/A2:2004/AC:2007  
 ✓ Ecodesign ✓ BlmSchV2 ✓ DIN+ DIBt ✓ 15a B-VG 2015 EN 16510

**7. Deklarované vlastnosti výrobku**

Kód výrobku	Rozmery (mm)			Menovitý výkon (kW)	Menovitý výkon teplovodného výmenníka (kW)	Spotreba paliva (kg/h)	Priemer dymovodu (mm)	Prevádzkový ťah (Pa)
	Výška	Šírka	Hĺbka					
HEAT 2G 42.50.01	1003	419	440	5,0	---	1,397	150-200	12

Požiarna bezpečnosť	Splnené		
	Zadná (d <sub>R</sub> )	400	mm
	Čelná (d <sub>F</sub> )	800	mm
	Čelná k podlahe (d <sub>F</sub> )	---	mm
Vzdialenosť od horľavých materiálov	Bočná (d <sub>S</sub> )	400	mm
	Bočná presklená stena (d <sub>S1</sub> )	---	mm
	Bočná – výklenok (d <sub>S2</sub> )	---	mm
	Bočná – umiestnenia 45° (d <sub>S3</sub> )	---	mm
	Od stropu (d <sub>C</sub> )	800	mm
Reakcia na oheň	A1 podľa EN 13510-1		
Riziko vypadnutia horiaceho paliva	Splnené		
Emisia spalín (CO v spalínach pri O <sub>2</sub> = 13 %)	0,087 1082,0		% mg/Nm <sup>3</sup>
Únik nebezpečných látok	NPD		
Teplota povrchu	Splnené		
Elektrická bezpečnosť	Nie je relevantné		
Čistiteľnosť	Splnené		
Maximálny prevádzkový pretlak	Nie je relevantné		bar
Teplota spalín pri menovitom tepelnom výkone	227		°C
Priemerná teplota spalín za hrdlom pri menovitom tepelnom výkone	267		°C
Mechanická odolnosť voči zaťaženiu dymovodom	Nie je relevantné		
<b>Tepelný výkon   Energetická účinnosť</b>	<b>Splnené</b>		
Menovitý výkon	5,0		kW
Tepelný tok do priestoru	5,0		kW
Tepelný tok na straně vody	Nie je relevantné		kW
Účinnosť	η 83,8		%

\*), „NPD“ (No Performance Determined), pokiaľ nie je uvedená žiadna vlastnosť

8. Vlastnosti uvedeného výrobku sú v súlade so súborom deklarovateľných vlastností. Toto vyhlásenie o parametroch sa vydáva na výhradnú zodpovednosť vyššie uvedeného výrobcu v súlade s nariadením (EÚ) č. 305/2011.

**Vlastnosti výrobku(-ov) uvedené v bodoch 1 a 2 sú v súlade s vlastnosťami uvedenými v bode 7.**

Ing. Vladimír Krajíček  
 Produktový a inovačný manažer



Spracované za výrobcu a jeho mene:  
 Mgr. Ondřej Šuba  
 Technik

1. Niepowtarzalny kod identyfikacyjny wyrobu HEAT 2G 42.50.01  
 Typ, partia lub numer serii ewentualnie jakikolwiek inny element umożliwiający identyfikację wyrobów budowlanych 1b
2. Planowane zastosowanie lub planowane wykorzystania wyrobu budowlanego Urządzenie do ogrzewania pomieszczeń  
 zgodnie z właściwą zharmonizowaną specyfikacją techniczną w budynkach mieszkalnych bez ogrzewania wody.
3. Nazwa, firma lub zarejestrowana marka oraz adres kontaktowy producenta **ROMOTOP spol. s r.o.**  
 Komenského 325, 742 01 Suchdol nad Odrou, Czech Republic
4. Upoważniony przedstawiciel **ROMOTOP spol. s r.o.**  
 Komenského 325, 742 01 Suchdol nad Odrou, Czech Republic
5. System / systemy oceny i weryfikacji stałości właściwości użytkowych wyrobów budowlanych 3  
 Protokół z oceny właściwości produktu budowlanego 30-12745-1 / 2015-06-15  
 Sprawozdanie z badań Nr. 30-12745-T-1 / 2015-05-29  
 Laboratorium doświadczalne / Nr. NB1015, Strojirenský zkušební ústav, s.p., Hudcova 424/56b, 62100 Brno
6. Powiązana specyfikacja techniczna EN 13229:2001/A2:2004/AC:2007  
 ✓ Ecodesign ✓ BlmSchV2 ✓ DIN+ DIBt ✓ 15a B-VG 2015 EN 16510

**7. Caratteristiche dichiarate riportate nella dichiarazione**

Identyfikację wyrobów	Wymiary podstawowe (mm)			Moc cieplna znamionowa (kW)	Moc znamionowa wymiennika ciepła (kW)	Zużycie paliwa (kg/h)	Średnica przewodu dymowego (mm)	Ciąg komin (Pa)
	Wysokość	Szerokość	Głębokość					
HEAT 2G 42.50.01	1003	419	440	5,0	---	1,397	150-200	12

Bezpieczeństwo pożarowe	Spełnione		
Odległość od materiałów palnych	Tylna ( $d_R$ )	400	mm
	Czołowa ( $d_F$ )	800	mm
	Czołowa do podłogi ( $d_{F1}$ )	---	mm
	Boczne ( $d_S$ )	400	mm
	Od strony szkła ścianki ( $d_{S1}$ )	---	mm
	Boczne – nisza ( $d_{S2}$ )	---	mm
	Boczne – lokalizacja 45° ( $d_{S3}$ )	---	mm
Z sufitu ( $d_C$ )	800	mm	
Reakcja na ogień	A1 zgodnie z EN 13510-1		
Zagrożenie związane z wypadnięciem palącego się opału	Spełnione		
Emisja spalin (CO w gazach spalinowych przy $O_2 = 13\%$ )	0,087	1082,0	% mg/Nm <sup>3</sup>
Wyciek substancji niebezpiecznych	NPD		
Temperatura powierzchni	Spełnione		
Bezpieczeństwo elektryczne	Nieistotne		
Utrzymanie w czystości	Spełnione		
Maksymalne nadciśnienie robocze	Nieistotne bar		
Temperatura spalin przy znamionowej mocy cieplnej	227 °C		
Średnia temperatura spalin przy szyjce przy nominalnej mocy cieplnej	267 °C		
Wytrzymałość mechaniczna na ładowanie gazów spalinowych	Nieistotne		
<b>Moc cieplna   Sprawność energetyczna</b>	<b>Spełnione</b>		
Moc cieplna znamionowa	5,0 kW		
Przepływ ciepła v powietrze	5,0 kW		
Przepływ ciepła po stronie wody	Nieistotne kW		
Sprawność	$\eta$ 83,8 %		

\*), „NPD” (No Performance Determined), jeśli nie została podana żadna informacja

8. Właściwości powyższego produktu są zgodne z zestawem deklarowanych właściwości. Niniejsza deklaracja właściwości użytkowych jest sporządzona na wyłączną odpowiedzialność producenta wymienionego powyżej zgodnie z rozporządzeniem (UE) nr 305/2011.

**Właściwości produktu(-ów), o których mowa w pkt 1 i 2, są zgodne z właściwościami produktu(-ów), o których mowa w pkt 7.**

Ing. Vladimír Krajiček  
 Manager ds. produkcji i innowacji



Przetwarzane przez iw imieniu producenta:  
 Mgr. Ondřej Šuba  
 Technik

1. A terméktípus egyedi azonosító kódja HEAT 2G 42.50.01  
 1b  
 Típus, tétel vagy sorozatszám, vagy az építési termékek azonosítását lehetővé tevő bármely más elem
2. Az építési termék rendeltetésszerű felhasználása vagy felhasználásai, Készülék fűtéshez lakóépületekben  
 a vonatkozó harmonizált műszaki specifikációval összhangban vízmelegítés nélkül.
3. Név, cég, vagy bejegyzett kereskedelmi védjegy, ROMOTOP spol. s r.o.  
 valamint a gyártó kapcsolattartási címe Komenského 325, 742 01 Suchdol nad Odrou, Czech Republic
4. Meghatalmazott képviselő ROMOTOP spol. s r.o.  
 Komenského 325, 742 01 Suchdol nad Odrou, Czech Republic
5. Az építési termékek teljesítménye állandóságának értékelésére és ellenőrzésére szolgáló rendszer(ek) 3  
 Jegyzőkönyv az építési termékek tulajdonságainak értékeléséhez 30-12745-1 / 2015-06-15  
 Száma vizsgálati jelentés 30-12745-T-1 / 2015-05-29  
 Jelölt vizsgálati laboratórium NB1015, Strojírenský zkušební ústav, s.p., Hudcova 424/56b, 62100 Brno
6. Harmonizált műszaki előírások EN 13229:2001/A2:2004/AC:2007  
 ✓ Ecodesign ✓ BlmSchV2 ✓ DIN+ DIBt ✓ 15a B-VG 2015 EN 16510

**7. A bejelentett tulajdonságok termékre**

Típus	Fő méretek (mm)			Névleges teljesítmény (kW)	A melegvíz hőcserélő névleges teljesítménye (kW)	Tüzelőanyag fogyasztás (kg/h)	Füstcső átmérő (mm)	Huzatigény (Pa)
	Magasság	Szélesség	Mélység					
HEAT 2G 42.50.01	1003	419	440	5,0	---	1,397	150-200	12

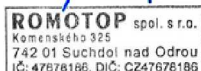
Tűzbiztonság	Eleget tesz	
	Hátsó fal ( $d_R$ )	400 mm
	Első ( $d_P$ )	800 mm
	Első a padlóra ( $d_F$ )	--- mm
Távolság gyúlékony anyagoktól	Oldalfal ( $d_S$ )	400 mm
	Oldalfal üveggel ( $d_{S1}$ )	--- mm
	Oldalfal – bemélyedése ( $d_{S2}$ )	--- mm
	Oldalfal – elhelyezése $45^\circ$ ( $d_{S3}$ )	--- mm
	Mennyezettől ( $d_C$ )	800 mm
Tűzre reagálás	AI az EN 13510-1 szabvány szerint	
Az üzemanyag kiegészésének veszélye	Eleget tesz	
Égéstermék-kibocsátás ( $CO$ a füstgázban $O_2 = 13\%$ )	0,087 1082,0	% mg/Nm <sup>3</sup>
Veszélyes anyagok szívárgása	NPD	
Felszíni hőmérséklet	Eleget tesz	
Elektromos biztonság	Nem releváns	
Tisztíthatóság	Eleget tesz	
Maximális üzemi túlnyomás	Nem releváns	bar
Égéstermék-hőmérséklet névleges hőteljesítmény mellett	227	°C
A füstgáz hőmérséklete a füstcsonk mögött a névleges hőteljesítménynél	267	°C
Mechanikai ellenálló képesség (a huzattorok terhelhetősége)	Nem releváns	
<b>Hőteljesítmény   Energetikai hatások</b>	<b>Eleget tesz</b>	
Névleges teljesítmény	5,0	kW
Helyiség fűtési teljesítmény	5,0	kW
Vízmelegítési teljesítmény	Nem releváns	kW
Hatásfok	$\eta$ 83,8	%

\*), „NPD” (No Performance Determined), ha nincs feltüntetve tulajdonság

8. A fent említett termék jellemzői megfelelnek a bejelentett jellemzőknek. Ez a teljesítménynyilatkozat a 305/2011/EU rendeletnek megfelelően a fent említett gyártó kizárólagos felelőssége mellett készült.

**Az 1. és 2. pontban említett termék(ek) jellemzői megfelelnek a 7. pontban említett jellemzőknek.**

Ing. Vladimír Krajčec  
 Termék- és innovációs menedzser



A gyártó javára és nevében dolgozták fel:  
 Mgr. Ondřej Šuba  
 Technikus

1.	Unique identifying code of the product type Type, series, serial number or any other element enabling the identification of construction products	HEAT 2G 42.50.01 1b
2.	Intended use of the construction product in accordance with the appropriate harmonised technical specification	Room heater for in residential buildings without hot water preparation.
3.	Name, company or registered trademark and contact address of the producer	<b>ROMOTOP spol. s r.o.</b> Komenského 325, 742 01 Suchdol nad Odrou, Czech Republic
4.	Authorised representative	<b>ROMOTOP spol. s r.o.</b> Komenského 325, 742 01 Suchdol nad Odrou, Czech Republic
5.	System(s) of assessment and control of stability of properties of construction products	3
	Report: Assessment of the Performance of Construction Product	30-12745-1 / 2015-06-15
	Test report no.	30-12745-T-1 / 2015-05-29
6.	Nominated test laboratory	NB1015, Strojírenský zkušební ústav, s.p., Hudcova 424/56b, 62100 Brno
	Harmonised technical specification	EN 13229:2001/A2:2004/AC:2007
	<input checked="" type="checkbox"/> Ecodesign <input checked="" type="checkbox"/> BImSchV2 <input checked="" type="checkbox"/> DIN+                   DIBt <input checked="" type="checkbox"/> 15a B-VG 2015                   EN 16510	

**7. Declared qualities stated**

Product type	Principal dimensions (mm)			Nominal output (kW)	Hot-water exchanger output (kW)	Fuel consumption (kg/h)	Flue pipe deameter (mm)	Flue draught (Pa)
	Height	Width	Depth					
HEAT 2G 42.50.01	1003	419	440	5,0	---	1,397	150-200	12
Fire safety	Fulfilled							
Distance from flammable materials	Back (d <sub>R</sub> )			400			mm	
	Front (d <sub>F</sub> )			800			mm	
	Front to the floor (d <sub>F</sub> )			---			mm	
	Side (d <sub>S</sub> )			400			mm	
	Side with glass (d <sub>S1</sub> )			---			mm	
	Side – niche (d <sub>S2</sub> )			---			mm	
	Side – location 45° (d <sub>S3</sub> )			---			mm	
From the ceiling (d <sub>C</sub> )			800			mm		
Fire behaviour	A1 according to EN 13510-1							
Risk of falling out burning fuel	Fulfilled							
Emissions of gases of sobustion (CO in the flue gases at O <sub>2</sub> = 13 %)					0,087			%
					1082,0			mg/Nm <sup>3</sup>
Release of dangerous substances	NPD							
Surface temperature	Fulfilled							
Electric safety	Not relevant							
Cleanability	Fulfilled							
Maximum operating overpressure	Not relevant							bar
Mean flue gas temperature	227							°C
Mean flue gas temperature after throat	267							°C
Mechanical ruggedness to flue gas loading	Not relevant							
<b>Heat output   Energy efficiency</b>	<b>Fulfilled</b>							
Nominal output (kW)	5,0							kW
Room thermal heating output	5,0							kW
Water thermal heating output	Not relevant							
Efficiency	η 83,8							%

*\*) „NPD“ (No Performance Determined), if no quality is stated*

8. The characteristics of the above-mentioned product are in conformity with the declared characteristics. This declaration of performance is made under the sole responsibility of the above-mentioned manufacturer in accordance with Regulation (EU) No 305/2011.

**The characteristics of the product(s) referred to in points 1 and 2 comply with the characteristics referred to in point 7.**

Ing. Vladimír Krajčiček  
Product and innovative manager



Processed by and on behalf of the manufacturer:  
Mgr. Ondřej Šuba  
Technician

1. Eindeutiger Erkennungskode des Produkttyps HEAT 2G 42.50.01  
 Typ, Serie oder Seriennummer oder beliebiges anderes Element, das die Identifikation der Bauprodukte ermöglicht 1b
2. Verwendungszweck des Produktes im Einklang mit entsprechender harmonisierter technischer Spezifikation Raumheizer für Wohngebäude ohne Warmwasserbereitung.
3. Hersteller ROMOTOP spol. s r.o.  
 Komenského 325, 742 01 Suchdol nad Odrou, Czech Republic
4. Bevollmächtigter Vertreter ROMOTOP spol. s r.o.  
 Komenského 325, 742 01 Suchdol nad Odrou, Czech Republic
5. System(e) zur Bewertung und Überprüfung der Leistungserklärung von Bauprodukten 3  
 Protokoll über die Bewertung der Leistung eines Bauproduktes 30-12745-1 / 2015-06-15  
 Prüfbericht Nr. 30-12745-T-1 / 2015-05-29  
 Benanntes Prüflabor / Nr. NB1015, Strojírenský zkušební ústav, s.p., Hudcova 424/56b, 62100 Brno
6. Harmonisierte technische Spezifikation EN 13229:2001/A2:2004/AC:2007  
 ✓ Ecodesign ✓ BlmSchV2 ✓ DIN+ DIBt ✓ 15a B-VG 2015 EN 16510

**7. Deklarierte Eigenschaften in der Erklärung angeführt**

Produkt	Hauptabmessungen (mm)			Nennwärmeleistung (kW)	Wärmetauscherleistung (kW)	Brennstoffverbrauch (kg/h)	Rauchrohrdurchmesser (mm)	Förderdruck (Pa)
	Höhe	Breite	Tiefe					
HEAT 2G 42.50.01	1003	419	440	5,0	---	1,397	150-200	12


Brandsicherheit	Erfüllt	
Abstand zu brennbaren Materialien	Rückwand (d <sub>R</sub> )	400 mm
	Strahlungsbereich (d <sub>P</sub> )	800 mm
	Strahlungsbereich zum Boden (d <sub>F</sub> )	---
	Seitenwände (d <sub>S</sub> )	400 mm
	Seite mit Glas (d <sub>S1</sub> )	---
	Seite - Nische (d <sub>S2</sub> )	---
	Seite - Ausrichtung 45° (d <sub>S3</sub> )	---
Decke (d <sub>C</sub> )	800 mm	
Brandverhalten	AI nach EN 13510-1	
Brandgefahr durch Herausfallen von Brennstoffen	Erfüllt	
Abgasemission (CO in den Abgasen bei O <sub>2</sub> = 13 %)	0,087 1082,0	% mg/Nm <sup>3</sup>
Freisetzung von gefährlichen Stoffen	NPD	
Oberflächentemperatur	Erfüllt	
Elektrische Sicherheit	Nicht relevant	
Reinigbarkeit	Erfüllt	
Maximaler Betriebsdruck	Nicht relevant	bar
Abgastemperatur	227	°C
Abgastemperatur hinter dem Stutzen	267	°C
Mechanische Festigkeit (zum Tragen eines Schornsteins)	Nicht relevant	
<b>Wärmeleistung   Energieeffizienz</b>	<b>Erfüllt</b>	
Nennwärmeleistung	5,0	kW
Nenn-Raumwärmeleistung	5,0	kW
Nenn-Wasserwärmeleistung	Nicht relevant	kW
Wirkungsgrad	η 83,8	%

\*) „NPD“ (No Performance Determined), wenn keine Leistung aufgeführt ist

8. Die Leistungen des oben genannten Produkts stimmen mit den erklärten Leistungen überein. Diese Leistungserklärung wird unter der alleinigen Verantwortung des oben genannten Herstellers gemäß der Verordnung (EU) Nr. 305/2011 abgegeben.

**Die Merkmale des / der unter den Nummern 1 und 2 genannten Produkts / Produkte stimmen mit den unter Nummer 7 genannten Merkmalen überein.**

Ing. Vladimír Krajiček  
 Product und -Innovationleiter



Verarbeitet durch und im Auftrag des Herstellers:  
 Mgr. Ondřej Šuba  
 Techniker

1.	Code d'identification du produit type Type, série, numéro de série ou tout autre élément permettant l'identification des produits de construction	HEAT 2G 42.50.01 1b
2.	Utilisation(s) prévue(s) du produit, conformément à la spécification technique harmonisée applicable	Chauffage des locaux pour bâtiments résidentiels sans chauffage de l'eau.
3.	Nom, entreprise ou marque commerciale déposée, et coordonnées du fabricant	<b>ROMOTOP spol. s r.o.</b> Komenského 325, 742 01 Suchdol nad Odrou, Czech Republic
4.	Représentant autorisé	<b>ROMOTOP spol. s r.o.</b> Komenského 325, 742 01 Suchdol nad Odrou, Czech Republic
5.	Système(s) d'évaluation et de certification de la fiabilité des caractéristiques du produit de construction	3
	Report d'évaluation des caractéristiques du produit de construction	30-12745-1 / 2015-06-15
	Document N°	30-12745-T-1 / 2015-05-29
6.	Organisme certificateur	NB1015, Strojírenský zkušební ústav, s.p., Hudcova 424/56b, 62100 Brno
	Norme(s) Européennes	EN 13229:2001/A2:2004/AC:2007
	Flamme Verte	✓ Ecodesign ✓ BlmSchV2 ✓ DIN+ DIBt ✓ 15a B-VG 2015 EN 16510
7.	Les caractéristiques ici spécifiées dans la déclaration	

Produit	Dimensions principales (mm)			Puissance nominale (kW)	Puissance nominale de l'échangeur (kW)	Consommation de combustible (kg/h)	Diamètre du conduit de fumée (mm)	Tirage de conduit de fumée (Pa)
	Hauteur	Largeur	Profondeur					
HEAT 2G 42.50.01	1003	419	440	5,0	---	1,397	150-200	12

Sécurité incendie	Conforme		
Distance aux matériaux combustibles	Arrière (d <sub>R</sub> )	400	mm
	Avant (d <sub>A</sub> )	800	mm
	Avant (par rapport au sol) (d <sub>F</sub> )	---	mm
	Latéral (d <sub>S</sub> )	400	mm
	Latéral avec vitre (d <sub>S1</sub> )	---	mm
	Latéral - niche (d <sub>S2</sub> )	---	mm
	Latéral - emplacement 45° (d <sub>S3</sub> )	---	mm
Plafond (d <sub>C</sub> )	800	mm	
Le comportement du feu	AI selon la norme 13510-1		
Risque de retombées de matières brûlantes	Conforme		
Résidu de combustion émis (CO dans les résidus de combustion pour O <sub>2</sub> = 13 %)	0,087 1082,0	% mg/Nm <sup>3</sup>	
Fuite de substances dangereuses	NPD		
Température de surface	Conforme		
Sécurité électrique	Non pertinent		
Ramonage	Conforme		
Surpression maximale de fonctionnement	Non pertinent	bar	
Température moyenne des résidus de combustion	227	°C	
Température moyenne des résidus de combustion derrière la sortie	267	°C	
Résistance mécanique à la charge de gaz de combustion	Non pertinent		
Indice de performance	0,5		
<b>Production de chaleur   Efficacité énergétique</b>	<b>Conforme</b>		
Puissance nominale	5,0	kW	
Puissance de chauffage intérieure	5,0	kW	
Puissance de chauffage dans l'eau	Non pertinent	kW	
Efficacité	η 83,8	%	

\*), „NPD“ (No Performance Determined), wenn keine Leistung aufgeführt ist

8. Les caractéristiques du produit ci-dessus sont conformes à l'ensemble des caractéristiques déclarées. Cette déclaration de performance est faite sous la seule responsabilité du fabricant désigné ci-dessus, conformément au règlement (UE) n° 305/2011.

**Les caractéristiques du ou des produits visés aux points 1 et 2 sont cohérentes avec celles visées au point 7.**

Ing. Vladimír Krajiček  
Directeur produits et innovation



Traité par et pour le fabricant:  
Mgr. Ondřej Šuba  
Technicien

1.	Codice identificativo univoco del tipo di prodotto Tipo, serie o numero di serie o qualsiasi elemento che permetta di identificare il prodotto	HEAT 2G 42.50.01 1b
2.	Usò previsto o usi previsti dell'elemento in conformità alle specifiche tecniche armonizzate	Riscaldatore della stanza per edifici residenziali senza la produzione di acqua calda.
3.	Nome, società o marchio registrato e indirizzo del produttore	<b>ROMOTOP spol. s r.o.</b> Komenského 325, 742 01 Suchdol nad Odrou, Czech Republic
4.	Rappresentante autorizzato	<b>ROMOTOP spol. s r.o.</b> Komenského 325, 742 01 Suchdol nad Odrou, Czech Republic
5.	Sistema(i) di valutazione e verifica della stabilità delle proprietà del prodotto	3
	Protocollo per la Valutazione delle proprietà dei prodotti da costruzione	30-12745-1 / 2015-06-15
	Rapporto di prova nr.	30-12745-T-1 / 2015-05-29
6.	Laboratorio di prova designato / nr.	NB1015, Strojírenský zkušební ústav, s.p., Hudcova 424/56b, 62100 Brno
	Specificazioni tecniche armonizzate	EN 13229:2001/A2:2004/AC:2007
	✓ Ecodesign ✓ BImSchV2 ✓ DIN+ DIBt ✓ 15a B-VG 2015 EN 16510	

**7. Caratteristiche dichiarate riportate nella dichiarazione**

Del tip di prodotto	Dimensioni principali (mm)			Protenza nominale (kW)	Protenza nominale dello scambiatore di acqua calda (kW)	Consumo di combustibile (kg/h)	Diametro del camino (mm)	Tiro di esercizio (Pa)
	Altezza	Larghezza	Profondità					
HEAT 2G 42.50.01	1003	419	440	5,0	---	1,397	150-200	12

Sicurezza antincendio	Conforme		
Distanza da materiali infiammabili	Posteriore (d <sub>R</sub> )	400	mm
	Anteriore (d <sub>P</sub> )	800	mm
	Anteriore (rispetto al pavimento)(d <sub>F</sub> )	---	mm
	Laterali (d <sub>S</sub> )	400	mm
	Vetrata laterale (d <sub>S1</sub> )	---	mm
	Laterali – nicchia (d <sub>S2</sub> )	---	mm
	Laterali – posizione 45° (d <sub>S3</sub> )	---	mm
Dal soffitto (d <sub>C</sub> )	800	mm	
Comportamento al fuoco	A1 a EN 13510-1		
Rischio di caduta di combustibile ardente	Conforme		
Emissioni (CO nei gas comburenti all' O <sub>2</sub> = 13 %)	0,087	1082,0	% mg/Nm <sup>3</sup>
Perdita di sostanze pericolose	NPD		
Temperatura di superficie	Conforme		
Sicurezza elettrica	Non pertinente		
Pulibilità	Conforme		
Sovrappressione massima di funzionamento	Non pertinente		bar
Temperatura dei gas combusti alla potenza calorica nominale	227		°C
Temp. media dei gas di scarico al collo alla potenza termica nominale	267		°C
Resistenza meccanica al carico dei gas di scarico	Non pertinente		
<b>Prestazioni termiche   Efficienza energetica</b>	<b>Conforme</b>		
Protenza nominale	5,0		kW
Potenza termica all'ambiente	5,0		kW
Potenza termica all'acqua	Non pertinente		
Efficienza	η 83,8		%

\*), „NPD“ (No Performance Determined), se non viene riportata nessuna caratteristica

**8. Le caratteristiche del suddetto prodotto sono conformi all'insieme delle caratteristiche dichiarate. Questa dichiarazione di prestazione è fatta sotto la sola responsabilità del fabbricante sopra indicato in conformità con il regolamento (UE) n. 305/2011.**

**Le caratteristiche del prodotto o dei prodotti di cui ai punti 1 e 2 sono conformi a quelle di cui al punto 7.**

Ing. Vladimír Krajčíček  
Responsabile sviluppo  
e innovazione prodotti



Elaborato da e per conto del produttore:  
Mgr. Ondřej Šuba  
Ingegnere



1. Edinstvena identifikacijska koda vrste izdelka  
Tip, serija, serijska številka ali kateri koli drug element, ki omogoča identifikacijo proizvoda
- HEAT 2G 42.50.01  
1b
2. Namenska uporaba vgradnega proizvoda v skladu z ustrezno usklajeno tehnično specifikacijo
- Sobno grelno telo za stanovanjske zgradbe brez ogrevanja vode.
3. Ime in kontaktni naslov proizvajalca
- Komenského 325, 742 01 Suchdol nad Odrou, Czech Republic  
**ROMOTOP spol. s r.o.**
4. Pooblaščen zastopnik
- Komenského 325, 742 01 Suchdol nad Odrou, Czech Republic  
**ROMOTOP spol. s r.o.**
5. Sistem / sistemi ocenjevanja in preverjanja stabilnosti proizvoda
- 3
- Poročilo: Ocena učinkovitosti proizvoda  
Testno poročilo št.  
Imenovani testni laboratorij
- 30-12745-1 / 2015-06-15  
30-12745-T-1 / 2015-05-29  
NB1015, Strojírenský zkušební ústav, s.p., Hudcova 424/56b, 62100 Brno
6. Harmonizirana tehnična specifikacija
- EN 13229:2001/A2:2004/AC:2007  
✓ Ecodesign ✓ BImSchV2 ✓ DIN+ DIBt ✓ 15a B-VG 2015 EN 16510

**7. Deklaracija lastnosti**

Tip produkta	Glavne dimenzije (mm)			Nominal moč (kW)	Izhod toplovodnega izmenjevalnika (kW)	Poraba goriva (kg/h)	Premer dimne cevi (mm)	Vlek dimnika (Pa)
	Višina	Dolžina	Globina					
HEAT 2G 42.50.01	1003	419	440	5,0	---	1,397	150-200	12


Požarna varnost	Izpolnjeno		
	Zadaj ( $d_R$ )	400	mm
	Spredaj ( $d_P$ )	800	mm
	Spredaj (glede na tla) ( $d_F$ )	---	mm
Odmik od gorljivih materialov	Stran ( $d_S$ )	400	mm
	Stran s steklom ( $d_{S1}$ )	---	mm
	Stran – niša ( $d_{S2}$ )	---	mm
	Stran – lokacija 45° ( $d_{S3}$ )	---	mm
	S stropa ( $d_C$ )	800	mm
Reakcija na ogenj	AI v skladu z EN 13510-1		
Nevarnost požara zaradi izpada goriva	Izpolnjeno		
Emisije izgorovalnih plinov (CO v dimne pline pri $O_2 = 13\%$ )	0,087 1082,0		% mg/Nm <sup>3</sup>
Izpust nevarnih snovi	NPD		
Temperatura površine	Izpolnjeno		
Električna varnost	Ni relevantno		
Čiščenje	Izpolnjeno		
Delovni tlak	Ni relevantno		bar
Temperatura dimnih plinov	227		°C
Temperatura dimnih plinov po grlu	267		°C
Mehanska odpornost (za instalacijo odvoda izpušnih plinov)	Ni relevantno		
<b>Toplotna moč   Energetska izkoristek</b>	<b>Izpolnjeno</b>		
Nominal moč	5,0		kW
Toplotna moč ogrevanja prostora	5,0		kW
Toplotna moč ogrevanja vode	Ni relevantno		kW
Učinkovitost	$\eta$ 83,8		%

\*), „NPD“ (No Performance Determined), če nobena kvaliteta ni zapisana

8. Lastnosti zgoraj omenjenega izdelka so v skladu z deklariranimi lastnostmi. Za to izjavo o zmogljivosti je odgovoren izključno zgoraj omenjeni proizvajalec v skladu z Uredbo (EU) št. 305/2011.

**Značilnosti izdelka(-ov) iz točk 1 in 2 so v skladu z lastnostmi iz točke 7.**

Ing. Vladimír Krajiček  
Produktni in inovativni vodja



Obdelano s strani proizvajalca in v njegovem imenu  
Mgr. Ondřej Šuba  
Tehnik